

ΥΠ. ΠΑΙΔΕΙΑΣ ΚΑΙ ΘΡΗΣΚ.  
ΠΟΛΙΤΙΣΜΟΥ ΚΑΙ ΑΘΛΗΤ.  
Ι.Τ.Υ.Ε. «ΔΙΟΦΑΝΤΟΣ»

Ελ. Καραντζόλα Κ. Κύρδη  
Τ. Σπανέλλη Θ. Τσιαγκάνη

Α΄ ΔΗΜΟΤΙΚΟΥ

ΓΛΩΣΣΑ

Τετράδιο Εργασιών

ΓΡΑΜΜΑΤΑ

ΛΕΞΕΙΣ

ΙΣΤΟΡΙΕΣ

Πρώτο τεύχος  
1ος τόμος





**ΓΛΩΣΣΑ Α΄ ΔΗΜΟΤΙΚΟΥ**

**Γράμματα** **Λέξεις** **Ιστορίες**

**ΤΕΤΡΑΔΙΟ ΕΡΓΑΣΙΩΝ**

**ΠΡΩΤΟ ΤΕΥΧΟΣ**

**1ος ΤΟΜΟΣ**

**Γ' Κ.Π.Σ. / ΕΠΕΑΕΚ II / Ενέργεια 2.2.1 /  
Κατηγορία Πράξεων 2.2.1.α:**

**«Αναμόρφωση των προγραμμάτων  
σπουδών και συγγραφή νέων  
εκπαιδευτικών πακέτων»**

**ΠΑΙΔΑΓΩΓΙΚΟ ΙΝΣΤΙΤΟΥΤΟ**

**Μιχάλης Αγ. Παπαδόπουλος**

**Ομότιμος Καθηγητής του Α.Π.Θ**

***Πρόεδρος του Παιδαγωγ. Ινστιτούτου***

**Πράξη με τίτλο: «Συγγραφή νέων  
βιβλίων και παραγωγή**

**υποστηρικτικού εκπαιδευτικού υλικού  
με βάση το ΔΕΠΠΣ και τα ΑΠΣ για το  
Δημοτικό και το Νηπιαγωγείο»**

**Επιστημονικός Υπεύθυνος Έργου**

**Γεώργιος Τύπας**

***Μόνιμος Πάρεδρος του Παιδ. Ινστιτ.***

**Αναπληρωτής Επιστημ. Υπεύθ. Έργου**

**Γεώργιος Οικονόμου**

***Μόνιμος Πάρεδρος του Παιδ. Ινστιτ.***

**Έργο συγχρηματοδοτούμενο 75% από  
το Ευρωπαϊκό Κοινωνικό Ταμείο και  
25% από εθνικούς πόρους.**

## ΣΥΓΓΡΑΦΕΙΣ

Ελένη Καραντζόλα, Επίκ.  
Καθηγ. του Πανεπ. Αιγαίου  
Καλλιόπη Κύρδη, Εκπ/κός  
Τατιάνα Σπανέλλη, Εκπ/κός  
Θεοδώρα Τσαγκάνη, Εκ/κός

## ΚΡΙΤΕΣ - ΑΞΙΟΛΟΓΗΤΕΣ

Βασίλ. Αναγνωστόπουλος,  
Καθ. Πανεπ. Θεσσαλίας  
Ιωάννης Λεβεντόπουλος,  
Σχολικός Σύμβουλος  
Λυδία Αμπόνη-Τσούρα,  
Εκπαιδευτικός

## ΕΙΚΟΝΟΓΡΑΦΗΣΗ

Λήδα Βαρβαρούση,  
Σκιτσογράφος-Εικονογ/φος

**ΦΙΛΟΛΟΓΙΚΗ ΕΠΙΜΕΛΕΙΑ**

**Βασίλειος Βουβονίκος,  
Φιλολόγος**

**ΥΠΕΥΘ. ΤΟΥ ΜΑΘΗΜΑΤΟΣ  
ΚΑΤΑ ΤΗ ΣΥΓΓΡΑΦΗ**

**Πέτρος Μπερερής, Σύμβ.  
του Παιδαγωγ. Ινστιτούτου  
Χρήστος Παπαρίζος, Σύμβ.  
του Παιδαγωγ. Ινστιτούτου**

**ΥΠΕΥΘ. ΤΟΥ ΥΠΟΕΡΓΟΥ**

**Γεώργιος Οικονόμου, Μόν.  
Πάρεδρ. του Παιδαγ. Ινστ.**

**ΠΡΟΕΚΤΥΠΩΤ. ΕΡΓΑΣΙΕΣ**

**ACCESS Γρ. Τέχνες Α.Ε.**

**ΥΠΟΥΡΓΕΙΟ ΠΑΙΔΕΙΑΣ  
ΚΑΙ ΘΡΗΣΚΕΥΜΑΤΩΝ,  
ΠΟΛΙΤΙΣΜΟΥ & ΑΘΛΗΤΙΣΜΟΥ  
Ι.Τ.Υ.Ε. «ΔΙΟΦΑΝΤΟΣ»**

**Ελ. Καραντζόλα Κ. Κύρδη  
Τ. Σπανέλλη Θ. Τσιαγκάνη**

**ΑΝΑΔΟΧΟΣ ΣΥΓΓΡΑΦΗΣ  
Μεταίχμιο**

**ΓΛΩΣΣΑ Α΄ ΔΗΜΟΤΙΚΟΥ  
Γράμματα Λέξεις Ιστορίες**

**ΤΕΤΡΑΔΙΟ ΕΡΓΑΣΙΩΝ  
ΠΡΩΤΟ ΤΕΥΧΟΣ  
1ος ΤΟΜΟΣ**

**Η προσαρμογή του βιβλίου έγινε από την Ομάδα ανάπτυξης ψηφιακού εκπαιδευτικού υλικού προσβάσιμου από αμβλύωπες μαθητές, του έργου «Σχεδιασμός και Ανάπτυξη προσβάσιμου εκπαιδευτικού και εποπτικού υλικού για μαθητές με αναπηρίες – Οριζόντια Πράξη».**



# ΥΠΟΜΝΗΜΑ ΣΥΜΒΟΛΩΝ



**Διαβάζουμε**



**Γράφουμε και  
διαβάζουμε**



**Συζητάμε**



**Κάνουμε κάτι όλοι  
μαζί**



**Γράφουμε  
ορθογραφία**



**Θυμόμαστε ξανά**



1



2



3



4



5



6



7



9



8

			
ΔΗΜΟΣΙΑ ΕΠΙΧΕΙΡΗΣΗ ΗΛΕΚΤΡΙΣΜΟΥ Α.Ε.			
ΧΑΛΚΟΚΟΝΔΥΛΗ 30 - 104 32 ΑΘΗΝΑ Α.Φ.Μ. 090000045 ΔΟΥ ΦΑΒΕ ΑΘΗΝΩΝ			
ΛΟΓΑΡΙΑΣΜΟΣ ΗΛΕΚΤΡΙΚΟΥ ΡΕΥΜΑΤΟΣ / ΔΗΜΟΥ & ΕΡΤ			ΕΝΑΝΤΙ
ΓΡΑΦΕΙΟ ΠΕΛΑΤΩΝ: ΚΕΡΑΜΕΙΚΟΥ		ΑΡΙΘΜΟΣ ΜΕΤΡΗΣΗΣ	ΑΡΙΘΜΟΣ ΠΑΡΟΧΗΣ
ΔΙΕΥΘΥΝΣΗ: ΜΥΛΛΕΡΟΥ-ΑΓΗΣΙΛΑΟΥ 104 36		05493015	1 01026728-01 1
Α/Α - ΗΜΕΡΟΜΗΝΙΑ ΕΚΔΟΣΗΣ	ΠΕΡΙΟΔΟΣ ΚΑΤΑΝΑΛΩΣΗΣ	ΗΜΕΡΕΣ	ΣΤΟΙΧΕΙΑ ΠΕΛΑΤΗ
0005129235 12 02 2004	12/12/2003 - 12/02/2004		1012 11 28 007800
<b>ΠΡΟΣΟΧΗ !</b> ΟΙ ΑΡΙΘΜΟΙ ΧΡΗΣΙΜΩΝ ΤΗΛΕΦΩΝΩΝ ΑΛΛΑΞΑΝ ΟΙ ΝΕΟΙ ΑΡΙΘΜΟΙ ΕΜΦΑΝΙΖΟΝΤΑΙ ΔΕΞΙΑ		ΧΡΗΣΙΜΑ ΤΗΛΕΦΩΝΑ • Πληροφορίες: 10500 • Βλάβες: 10503 • Παράπονα:	ΠΡΟΚΑΤΑΒΟΛΗ: 1,47

10



11

9 / 7




1. Διάβασε και γράψε  
στη γραμμή τι φωνάζει  
ο Άρης.



Α α α α




2. Διάβασε και γράψε  
στη γραμμή τι φωνάζει  
η πάπια.



Πα πα πα



3. Διάβασε και γράψε  
στη γραμμή τι φωνάζει  
το παπί.



Πι πι πι



1. Συμπλήρωσε  
τη λέξη.



πα



πι

Με το πα  
και με το πί  
γράφουμε  
ένα \_\_\_\_\_



2. Ποιον θέλει  
να ταΐσει η Μαρίνα; Γράψε  
τα γράμματα που λείπουν  
στη σωστή σειρά  
και διάβασε.



α π π  
Το \_\_\_\_\_ ί



3. Διάβασε και γράψε  
τι τραγουδάει ο Άρης.



Τα τα τα



4. Διάβασε τι τρώει  
το παπί.

πίτα

πί

τα





5. Γράψε τα γράμματα  
στη σωστή σειρά και  
διάβασε τη λέξη.

π ί

τ α

π α τ

\_\_\_\_\_ í \_\_\_\_\_





1. Τι είναι γραμμένο  
στους κύκλους;  
Διάβασέ το.


πατάτα

πα

τά

τα



2. Τα παπάκια   
μπέρδεψαν τους κύκλους.  
Γράψε σωστά και διάβασε  
τη λέξη.

τα


τά

πα

\_\_\_\_\_



3. Συμπλήρωσε  
τα γράμματα που λείπουν.  
Διάβασε τη λέξη.




τ α τ

πα \_\_\_ ά \_\_\_



1. Διάβασε και γράψε  
στη γραμμή τι λέει  
η Μαρίνα.



Ο ο ο



2. Διάβασε και γράψε  
στη γραμμή τι λέει  
η Μαρίνα.



Πο πο



### 3. Διάβασε τι λέει το παιδάκι.



Π Ο  
ΠΟ ΠΟ ΠΟ





# 1. Τι παίζουν τα παιδιά; Διάβασε.

ΤΌΠΙ


ΤΌ

ΠΙ



# 2. Τα παπάκια

μπέρδεψαν τους κύκλους.  
Γράψε σωστά και διάβασε  
τη λέξη.




ΠΙ

ΤΌ



3. Συμπλήρωσε  
τα γράμματα που λείπουν.  
Διάβασε τη λέξη.



ó ι

τ\_\_ π\_\_



1. Διάβασε και συμπλήρωσε στη γραμμή τι τραγουδάει το κουρδιστό παπί.



Λα λα λα



2. Τι λέει η Μαρίνα στο παπί; Συμπλήρωσε το **λα**, διάβασε και θα το μάθεις.



Παπί, έ \_\_\_\_\_ !





3. Τι όνομα έδωσε  
ο Άρης στο παιχνίδι του;  
Συμπλήρωσε το **έλα** και  
διάβασε.



Λ \_\_\_\_\_





1. Τι βλέπει το παπί στην άμμο; Διάβασέ το.



πιπίλα

πι

πί

λα



2. Το παπί μπέρδεψε τους κύκλους. Να τους βάλεις στη σωστή σειρά. Γράψε και διάβασε τη λέξη.

πι

λα

πί


\_\_\_\_\_



3. Γράψε τα γράμματα  
στη σωστή σειρά και  
διάβασε τη λέξη.

π λ π α λ

\_\_\_\_\_





1. Τι λέει ο Άρης;  
Συμπλήρωσε και διάβασε.

Α, να μια πιπίλα.

Α, \_\_\_ το παπί.

Α, να έ\_\_\_ παπί

με \_\_\_\_\_ πανί.



2. Γράψε στη σωστή  
σειρά τις λέξεις που  
λείπουν και διάβασε.

πανί

παπί

Να το \_\_\_\_\_

με ένα \_\_\_\_\_.




3. Τι είπε η Μαρίνα  
στον Άρη;  
Γράψε τα γράμματα στη  
σωστή σειρά και διάβασε.


ά ε μ

Άρη, π \_ \_ \_.

# Αντίο, θάλασσα



## Άρης το σαλιγκάρι



**Anita Lobel**

**Πατάτες, Πατάτες**

**Μετάφραση:**

**Μάνος Κοντολέων**

**Μία ιστορία αφιερωμένη  
στην ειρήνη για όλο τον  
κόσμο**



1. Γράψε Α α, όπως  
εγώ.

1 2 1  
Α α 2 Αα Αα Αα  
3

---

---

---

μ α μ ά

μ α

μ ά

μ α μ ά



**A α**

**2. Βάλε σε κύκλο  
τα **A α****

**Αντίο, θάλασσα.  
Άρης Μαρίνα μαμά**



### 3. Γράψε τα **α** που λείπουν.



κ\_\_φές



π\_\_τ\_\_τες



π\_\_γωτά



πορτοκ\_\_λ\_\_δ\_\_



# Τιτίνα, η κότα



ταξιδεύω  
με το τρένο  
**Monserat  
Visa/Francesc  
Rovira**



**3€ ΘΗΛΕΚΑΡΤΑ**

**Ελληνικά  
Ταχυδρομεία  
Hellenic Post**





1. Γράψε **Τ τ**, όπως  
εγώ.

**1** **2** **1** **2** **Ττ** **Ττ** **Ττ**

---

---

---

**Τ** **ι** **τ** **ί** **ν** **α**

**Τ** **ι** **τ** **ί** **ν** **α**

**Τ** **ι** **τ** **ί** **ν** **α**



2. Ποιοι είναι οι φίλοι της Τιτίνας; Γράψε τα **τ** που λείπουν και θα το μάθεις.



ο αε\_\_ός



ο βά\_\_ραχος



η νυχ\_\_ερίδα



3. Ποιος είναι ο καλύτερος φίλος της Τιτίνας;

Γράψε τα **Τ τ** που λείπουν  
και θα το μάθεις.

Ο \_\_\_ο\_\_\_ός, ο αε\_\_\_ός



4. Ποιος ταξιδεύει με  
το τρένο; Βάλε τα βαγόνια  
στη σωστή σειρά. Γράψε  
και θα το μάθεις.



Η \_\_\_\_\_ .




5. Τι ρίχνει στην πίτα  
η Τιτίνα, η κότα; Βάλε  
στη σωστή σειρά  
τους κύκλους, γράψε  
και διάβασε.

α

τι

λά



# Πεπόνι, πεπόνι!



**Ο ΠΑΠΑΓΑΛΟΣ**



**ΠΑΓΩΤΑ**



1. Γράψε **Π π** , όπως  
εγώ.

.....

1↓ Π 2→ 3↓ 1↓ Π 2→ 3↓ Ππ Ππ Ππ

---

---

---

Π Ε Π Ο Ν Ι

Π Ε Π Ο Ν Ι

Π Ε Π Ο Ν Ι



2. Τι θα φάει  
ο παπαγάλος; Βάλε  
σε κύκλο τις λέξεις που  
έχουν **π** και θα μάθεις.



πατάτα



μακαρόνια



καρπούζι



3. Τι είδε ο παπαγάλος;  
Γράψε τα **π** και  
θα το μάθεις.



Ο παπαγάλος είδε:

μια \_\_αραλία,



ένα σ\_\_ίτι.



4. Τι άλλο είδε  
ο παπαγάλος;


Πάρε **πα** από την **πατάτα**.

Πάρε **λά** από το **αλάτι**.

Πάρε **τι** από το **σπίτι**.

Γράψε τα στη σειρά  
και διάβασε.

# Ένα χελιδόνι

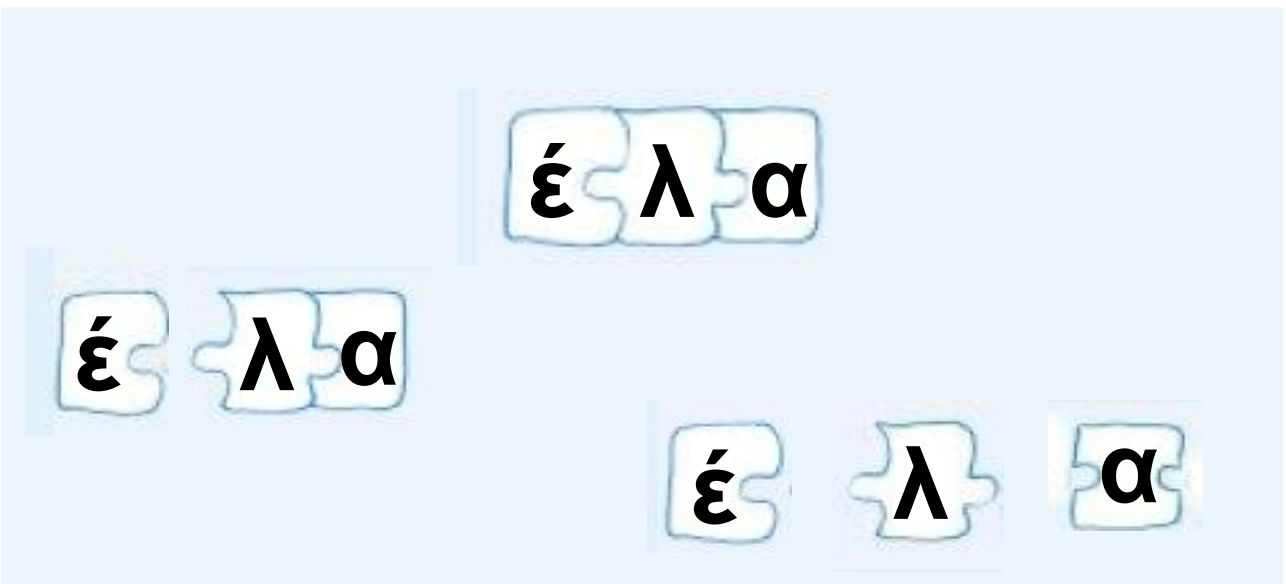


**Ντέιβιντ Μακ Κι**  
**ΕΛΜΕΡ**  
**Ο ΠΑΡΔΑΛΟΣ**  
**ΕΛΕΦΑΝΤΑΣ**





1. Γράψε **Ε ε**, όπως  
εγώ.






2. Ποια είναι τα ζώα που βλέπει το χελιδόκι στις ζεστές χώρες; Βάλε σε κύκλο τις λέξεις που έχουν **ε** και θα το μάθεις.



ο ελέφαντας



η ζέβρα




το ελάφι



ο κόκορας



3. Τι έχουν  
τα χελιδονάκια;  
Συμπλήρωσε το **έχει** και  
διάβασε.



Το ένα \_\_\_\_\_ μια πιπίλα.

Το άλλο \_\_\_\_\_ ένα τόπι.



4. Τι λέει το χελιδόνι  
στο μικρό του;

Πάρε **πε** από το **πεπόνι**.  
Πάρε **τα** από τη **σαλάτα**.

Γράψε τα στη σειρά, βάλε  
τόνο και διάβασε.



# Τάσος, το σαλιγκάρι



**ΙΩΑΝΝΑ  
ΝΤΑΚΟΛΙΑ**  
**Ο Βασιλιάς  
Σαλιγκάρος  
και η Μάγισσα  
Ξιδού**

**Εικονογράφηση  
Έφη Λαδά**

**ΔΗΜΟΤΙΚΟ  
ΣΧΟΛΕΙΟ  
ΚΟΝΤΙΑ**



**Κιλκίς**



1. Γράψε **Σ σ ς**, όπως εγώ.

2 1 1 1  
3 Σ 2 σ ς Σ σ ς Σ σ ς  
4

σ α λ ά τ α

σ α

λ ά

τ α

σ

α

λ

ά

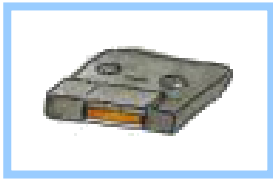
τ

α





2. Τι υπάρχει μέσα  
στο σακίδιο του Άρη;



κασέτα



μάσκα



άμμος



παγωτό



φακός



3. Τι τάισε ο Άρης  
το σαλιγκάρι;

Πάρε **σα** από τη **σακούλα**.



Πάρε **λα** από την **πιπίλα**.



Πάρε **τα** από την **πίτα**.



Γράψε τα στη σειρά,  
τόνισε σωστά  
και θα το μάθεις.

---



4. Βάλε τα γράμματα  
στη σειρά και  
συμπλήρωσε την ετικέτα.

τ α σ α λ ά



για τον Τάσο

# Ο κύριος με το καπέλο



## Ζωρζ Σαρή **η κόκκινη κοτούλα** λαϊκό παραμύθι

**Καλαμάτα 61**

**Κυπαρισσία 4**

**400 M.**

ΑΡΕΤΗ - ΒΟΥΛΑ

Κομμωτήριο

ανδρικό - γυναικείο - παιδικό

ΑΡΕΤΗ - ΒΟΥΛΑ

Κομμωτήριο

ανδρικό - γυναικείο

- παιδικό



1. Γράψε **Κ κ**, όπως  
εγώ.

1 2 1 2  
↓ ↘ ↓ ↘ ↓ ↘  
**Κ κ**  
3

Κκ

Κκ

Κκ

Κ Α Π Ε Λ Ο

Κ Α Π Ε Λ Ο

Κ Α Π Ε Λ Ο

Κ κ



2. Συμπλήρωσε τα **Κ κ**.  
Θα μάθεις τι λέει η κότα.

\_\_\_ο, \_\_\_ο, \_\_\_ο

\_\_\_αι

\_\_\_ι, \_\_\_ι, \_\_\_ι!

Εμένα με λένε \_\_\_ική!



3. Τι έχει το πακέτο;

Πάρε **κα** από τα **καρότα**.



Πάρε **πε** από το **πεπόνι**



και **λα** από το **λάχανο**.



Γράψε τα στη σειρά, βάλε  
τόνο στη λέξη και  
θα το μάθεις.



---



4. Μάθε να γράφεις  
σωστά τι έχει το πακέτο.

\_\_\_\_\_



# Όλοι στον κήπο



Ράινχαρντ  
Γιούνγκ  
Ίμκε Ζένιχσεν  
Το Μικρό  
Όχι!

ΟΔΟΣ  
ΟΝΕΙΡΩΝ



OTE





1. Γράψε **Ο ο**, όπως  
εγώ.

**Ο ο** Οο Οο Οο

---

---

---

σ ά κ ο ς

σ ά κ ο ς

σ ά κ ο ς



Ο ο

2. Γράψε τα ο.

Θα μάθεις ποιοι είναι οι  
καλεσμένοι του ποντικού.



η \_\_χιά     ο παπαγάλ\_\_ς



το άλ\_\_γ\_\_



3. Τι παραγγέλνει από

τον κατάλογο ο ποντικός;

Συμπλήρωσε τα Ο ο.

Βάλε τόνο όπου

χρειάζεται και διάβασε.



\_\_\_μελέτα;



\_\_\_ΧΙ, ΠΕΠ\_\_\_ΝΙ.



4. Βοήθησε τον ποντικό να γράψει στην πρόσκληση το όνομα ενός ακόμα καλεσμένου. Βάλε τόνο στη λέξη.

## ΠΡΟΣΚΛΗΣΗ

Κυρία \_\_\_\_\_,  
ελάτε για φαγητό  
στις 7 μ.μ.

Ο ΠΟΝΤΙΚΟΣ

Κ

Ο

Τ

Α



5. Ποιο ζώο πήρε  
την πρόσκληση; Μάθε  
να το γράφεις σωστά.

Η

\_\_\_\_\_.



# Νυχτώνει



Τα παραμύθια  
του τόπου μας  
**η νεράιδα και το πέπλο**  
μενέλαος στεφανίδης  
ζωγραφιές:  
φωτεινή στεφανίδα



**ΝΗΠΙΑΓΩΓΕΙΟ  
ΤΣΙΜΑΝΔΡΙΩΝ**



# Παραλία Καλό Νερό



1. Γράψε **N n**, όπως  
εγώ.

1 2 1 2  
↓ ↓ ↓ ↓  
**N n**

Nn

Nn

Nn

---

---

---

---

Ν έ ν α

Ν έ ν α

Ν έ ν α



Ν ν

2. Γράψε τα γράμματα  
και τη λέξη που λείπουν.  
Θα μάθεις ένα μυστικό.

Η Νέ\_\_α και η \_\_\_\_\_



Μένουν σε ένα \_\_ούφαρο  
στη μέση της λίμ\_\_ης.





**3. Συζητήστε στην τάξη για τους ήρωες των παραμυθιών που προτιμάτε.**



**4. Ποιος λέει στον Άρη παραμύθια για νεράιδες; Γράψε με τη σειρά το πρώτο γράμμα από τις παρακάτω λέξεις και θα το μάθεις. Βάλε τόνο στη λέξη.**





\_ούφαρο

1



\_μπρέλα

2



\_ερό

3



\_χινός

4

Η

1 2 3 4



5. Ποιος λέει στον Άρη παραμύθια για νεράιδες; Μάθε να το γράφεις σωστά.

Η

\_\_\_\_\_.



# Ρινόκερος και κόκορας



## ΜΥΘΟΙ ΚΑΙ ΘΡΥΛΟΙ ΣΑΜΑΝΙΕΓΚΟ

Ο κόρακας  
η αλεπού και το τυρί

ΕΙΚΟΝΟΓΡΑΦΗΣΗ:  
Μονσεράτ Γινέστα



**ΡΟΔΟΣ**

**ΚΑΡΠΑΘΟΣ**

Οκτώβριος

Δ	4	11	18	25	
Τ	5	12	19	26	
Τ	6	13	20	27	
Π	7	14	21	28	
Π	1	8	15	22	29
Σ	2	9	16	23	30
Κ	3	10	17	24	31

# Οκτώβριος

<b>Δ</b>		<b>4</b>	<b>11</b>	<b>18</b>	<b>25</b>
<b>Τ</b>		<b>5</b>	<b>12</b>	<b>19</b>	<b>26</b>
<b>Τ</b>		<b>6</b>	<b>13</b>	<b>20</b>	<b>27</b>
<b>Π</b>		<b>7</b>	<b>14</b>	<b>21</b>	<b>28</b>
<b>Π</b>	<b>1</b>	<b>8</b>	<b>15</b>	<b>22</b>	<b>29</b>
<b>Σ</b>	<b>2</b>	<b>9</b>	<b>16</b>	<b>23</b>	<b>30</b>
<b>Κ</b>	<b>3</b>	<b>10</b>	<b>17</b>	<b>24</b>	<b>31</b>



1. Γράψε **P ρ**, όπως  
εγώ.

**P ρ** P ρ P ρ P ρ

κ ό κ ο ρ α ς

κ ό κ ο ρ α ς

κ ό κ ο ρ α ς



**Ρ ρ**

**2. Ο παπαγάλος κρύφτηκε πίσω από ένα παιχνίδι. Από ποιο; Για να το μάθεις, βάλε σε κύκλο τη λέξη που έχει ρ και διάβασέ τη.**




**ΠΑΤΙΝΙ**



**ΣΚΑΚΙ**



**ΤΡΕΝΟ**



**Πινόκιο**



3. Συμπλήρωσε  
τα γράμματα που λείπουν.  
Γράψε τα στη σωστή  
σειρά και βάλε τόνο  
στη λέξη.  
Θα μάθεις τι ζητά  
ο παπαγάλος.

\_ούφαρο



\_λάφι



\_ινόκερος

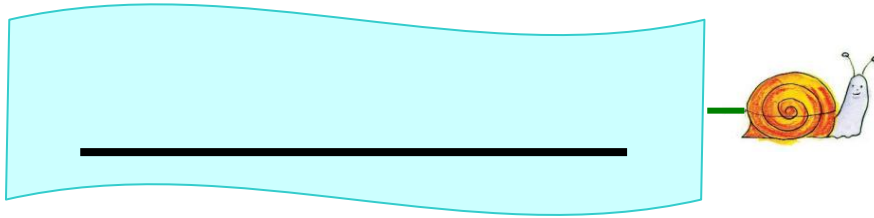


\_μελέτα






# 4. Μάθε να γράφεις σωστά τι ζητά ο παπαγάλος.



# Ιστορίες



Τρίπολη

**Ζαχαριόπουλος  
ΟΔΟΝΤΟΓΙΑΤΡΟΣ  
Ιππόλυτος  
Ιπποπόταμος**



**ΙΧΘΥΟΠΩΛΕΙΟΝ  
ΕΥΑΓΓΕΛΟΥ Ι.  
ΜΑΥΡΟΚΕΦΑΛΟΥ**





1. Γράψε **Ι ι**, όπως  
εγώ.



---

---

---

Ι σ τ ο ρ ί α

Ι σ τ ο ρ ί α

Ι σ τ ο ρ ί α



2. Σε κάθε σειρά βάλε σε κύκλο τη λέξη που έχει I.

1 ιπποπόταμος 

1 ελέφαντας 

---

2 δάσος 

2 ποτάμι 

---

3 κόκαλα 

3 καλάμια 

---



3. Γράψε τώρα με τη σειρά τις λέξεις

που έβαλες σε κύκλο.  
Θα μάθεις τι ιστορία είπε  
ο παππούς στην Ιωάννα.

1

Ο \_\_\_\_\_ ζει

2

στο \_\_\_\_\_ και τρώει

3

\_\_\_\_\_ .



4. Τι κρύβει  
ο ιπποπόταμος μέσα  
στο κουτί;  
Γράψε τα γράμματα  
στη σειρά.

Βάλε τόνο και διάβασε.

Π Ν Ο Ε Π Ι



Κρύβει ένα \_\_\_\_\_ .



5. Μάθε να γράφεις σωστά τι κρύβει ο ΙΠΠΟΠΌΤΑΜΟΣ μέσα ΣΤΟ ΚΟΥΤΊ.

Ένα \_\_\_\_\_ .



# Το παπί



1. Γράψε το κεφαλαίο γράμμα.


α




π




ι


















τ



κ



<b>ο</b>			
<b>ε</b>			
<b>ν</b>			
<b>σ ς</b>			
<b>ρ</b>			

**Αα Ττ Εε Σσς Κκ Οο Νν  
Ρρ Ιι**



2. Τι θα πάρει μαζί του  
το χελιδόνι;  
Συμπλήρωσε τα γράμματα  
που λείπουν.

\_\_ ακί

κα\_\_ έλο

\_\_μπρέλα

νε\_\_ό

σκάκ\_\_

κ\_\_σέτα





3. Βάλε στη σειρά  
τα γράμματα που έγραψες.  
Θα διαβάσεις τι έχει  
το χελιδόνη μέσα στο σακί.

Έχει \_\_\_\_\_ .





Περιεχόμενα  
του 1ου τόμου  
του 1ου τεύχους

Καθημερινά μικρά  
κείμενα .....8

**1η ενότητα:**

Πού είναι ο Άρης;  
Πού είναι ο Άρης .....10

**2η ενότητα: Η παρέα**

Αντίο, θάλασσα .....27

Τιτίνα, η κότα .....31

Πεπόνι, πεπόνι! .....36

Ένα χελιδόνι .....40

<b>Τάσος, το σαλιγκάρι .....</b>	<b>45</b>
<b>Ο κύριος με το καπέλο .</b>	<b>50</b>
<b>Όλοι στον κήπο .....</b>	<b>54</b>
<b>Νυχτώνει .....</b>	<b>59</b>
<b>Ρινόκερος και κόκορας .</b>	<b>64</b>
<b>Ιστορίες .....</b>	<b>70</b>
<b>Το παπί .....</b>	<b>75</b>



**Βάσει του ν. 3966/2011 τα διδακτικά βιβλία του Δημοτικού, του Γυμνασίου, του Λυκείου, των ΕΠΑ.Λ. και των ΕΠΑ.Σ. τυπώνονται από το ΙΤΥΕ - ΔΙΟΦΑΝΤΟΣ και διανέμονται δωρεάν στα Δημόσια Σχολεία. Τα βιβλία μπορεί να διατίθενται προς πώληση, όταν φέρουν στη δεξιά κάτω γωνία του εμπροσθόφυλλου ένδειξη «ΔΙΑΤΙΘΕΤΑΙ ΜΕ ΤΙΜΗ ΠΩΛΗΣΗΣ». Κάθε αντίτυπο που διατίθεται προς πώληση και δεν φέρει την παραπάνω ένδειξη θεωρείται κλεψίτυπο και ο παραβάτης διώκεται σύμφωνα με τις διατάξεις του άρθρου 7 του Νόμου 1129 της 15/21 Μαρτίου 1946 (ΦΕΚ 1946, 108, Α).**

**Απαγορεύεται η αναπαραγωγή οποιουδήποτε τμήματος αυτού του βιβλίου, που καλύπτεται από δικαιώματα (copyright), ή η χρήση του σε οποιαδήποτε μορφή, χωρίς τη γραπτή άδεια του Υπουργείου Παιδείας και Θρησκευμάτων, Πολιτισμού και Αθλητισμού / ΙΤΥΕ - ΔΙΟΦΑΝΤΟΣ.**